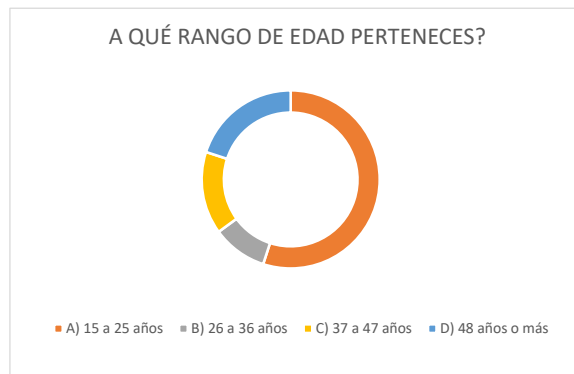
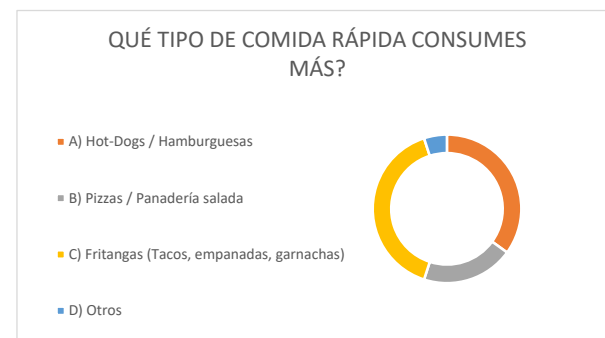


## GRÁFICAS DE LA ENCUESTA SOBRE CONSUMO DE COMIDA RÁPIDA

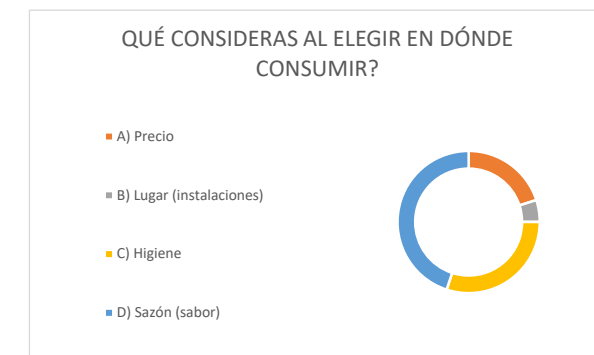
A QUÉ RANGO DE EDAD PERTENECES?		
A)	15 a 25 años	11
B)	26 a 36 años	2
C)	37 a 47 años	3
D)	48 años o más	4



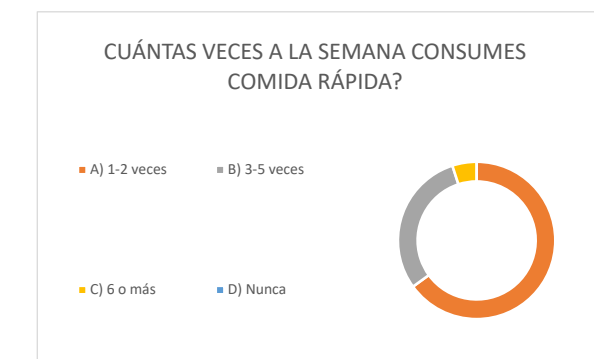
QUÉ TIPO DE COMIDA RÁPIDA CONSUMES MÁS?		
A)	Hot-Dogs / Hamburguesas	7
B)	Pizzas / Panadería salada	4
C)	Fritangas (Tacos, empanadas)	8
D)	Otros	1



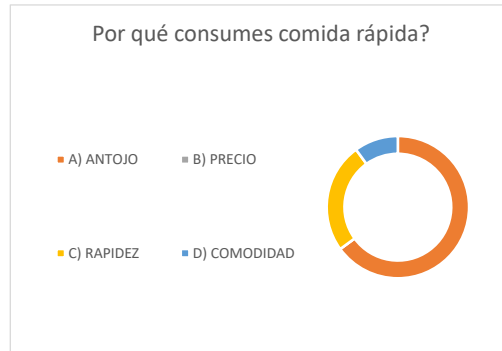
QUÉ CONSIDERAS AL ELEGIR EN DÓNDE CONSUMIR?		
A)	Precio	4
B)	Lugar (instalaciones)	1
C)	Higiene	6
D)	Sazón (sabor)	9



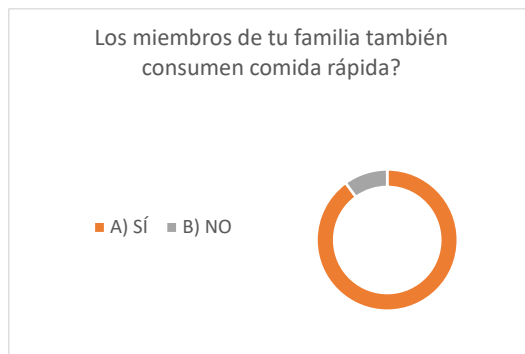
CUÁNTAS VECES A LA SEMANA CONSUMES COMIDA RÁPIDA?		
A)	1-2 veces	13
B)	3-5 veces	6
C)	6 o más	1
D)	Nunca	0



Por qué consumes comida rápida?		
A)	ANTOJO	13
B)	PRECIO	0
C)	RAPIDEZ	5
D)	COMODIDAD	2



Los miembros de tu familia también consumen comida rápida?		
A)	SÍ	18
B)	NO	2



Tiene preferencia por algún restaurante de comida rápida en especial?		
A)	BURGER KING	4
B)	McDONALD'S	2
C)	KFC	4
D)	OTROS	10

