



Foodhy

Proyección financiera



INTEGRANTES



**ESTEFANI
RAMOS**

**TANIA
GUILLÉN**


**FERNANDO
AQUINO**

**FERNANDA
GÓMEZ**

**DAN
MENDEZ**

Inversión

\$500,000



Desglose de la inversión

Materia prima: \$125,000

Maquinaria y equipo: \$175,000

Renta de lugar: \$35,000

Marketing: \$35,000

Sueldos: \$ 80,000

Otros gastos: \$ 50,000



PROYECCIÓN ESTADO RESULTADOS



Precio de venta \$45

Costo de producción \$15

Margen unitario 67%

	AÑO 0	AÑO 1	AÑO 2	AÑO 3	AÑO 4	AÑO 5
Clientes	-	3,333	4,111	5,111	8,444	13,333
Ventas	(\$500,000)	\$150,000	\$185,000	\$230,000	\$380,000	\$600,000
Costo de ventas	-	\$ 49,500	\$ 61,050	\$ 75,900	\$125,400	\$ 198,000
Gasto de administración	-	\$200,000	\$200,000	\$200,000	\$200,000	\$200,000
EBITDA	-	(\$99,500)	(\$76,050)	(\$45,900)	\$ 54,600	\$202,000
Valor acumulado	-	(\$99,500)	(\$175,550)	(\$221,450)	(\$166,850)	\$35,150

Inversión \$500,000



PROYECCIÓN FINANCIERA TIR Y VAN ANUAL

Precio de venta \$45

Costo de producción \$15

Margen unitario 67%

AÑO	AÑO 0	AÑO 1	AÑO 2	AÑO 3	AÑO 4	AÑO 5
FOODHY	(\$500,000.00)	\$150,000.00	\$185.000.00	\$ 230,000.00	\$380,000.00	\$600,000.00
TIR	39%	(\$172.8)				
TASA DESCUENTO	12%					
VNA	\$1,011,128.00					
VPN	\$ 511,128.00					

Inversión \$500,000

PUNTO EQUILIBRIO

Gastos fijos:	\$ 200,000	
Precio de venta:	\$45,00	100.00%
Costo de venta:	\$15,00	33.33%
Margen:	\$30,00	66.67%

$$\text{Punto Eq: } \frac{\$200,000}{0.67} = \$298,507$$



In the top left corner, there are decorative scribbles. A yellow scribble is at the top left, and a larger red scribble is below it, extending towards the center.

VIDEOS STORYTELLING

[https://drive.google.com/drive/folders/1Y6bNYN9L
G1dKsPjE_3xiUJSxX3XMr0n](https://drive.google.com/drive/folders/1Y6bNYN9LG1dKsPjE_3xiUJSxX3XMr0n)





**¡Gracias por
la atención!**

